

ENVITEC BIOGAS

Hauptversammlung
2025

Saerbeck, 04. Juli 2025

EnviTec Biogas



LEADING BY
EXPERIENCE AND INNOVATION



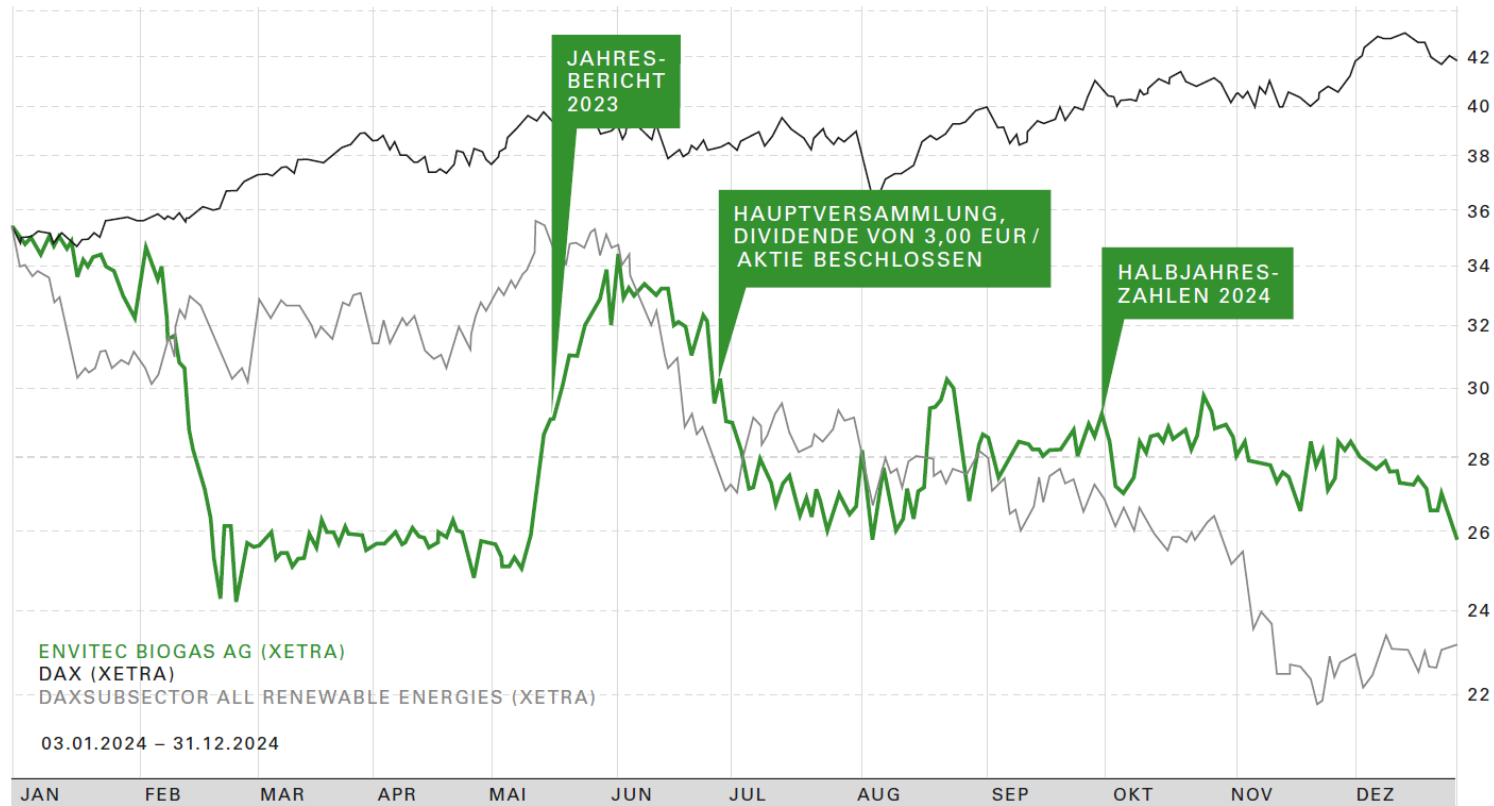
Vortrag Jörg Fischer

Finanzvorstand

CFO

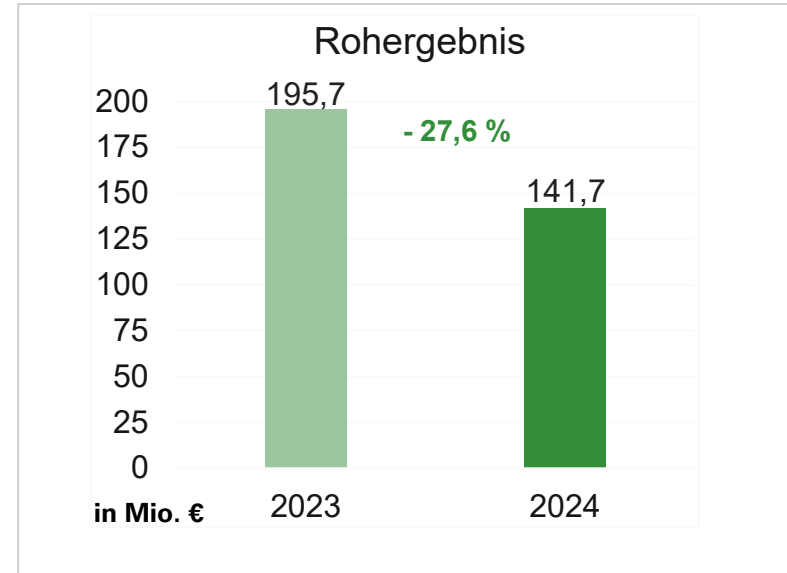
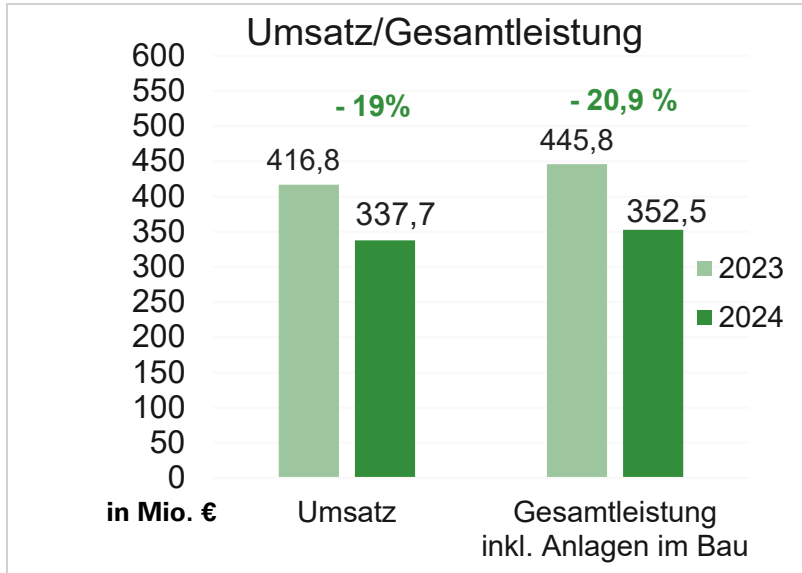


Aktienentwicklung 2024



Geschäftsergebnis 2024

Umsatz und Rohergebnis

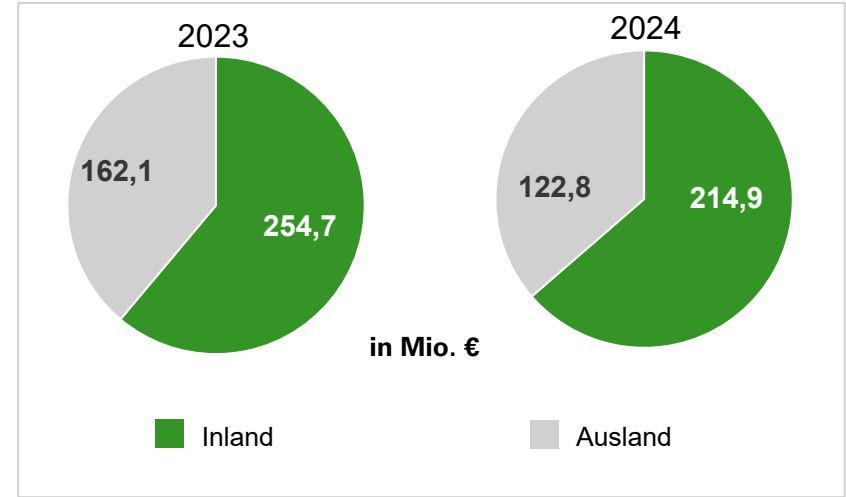
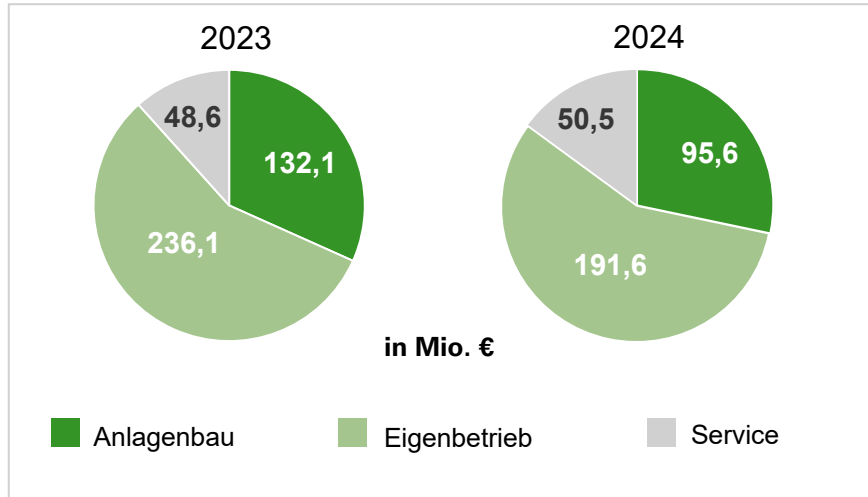


- Umsatz und Gesamtleistung signifikant gesunken
- Eigenbetrieb + Anlagenbau mit deutlichem Umsatzrückgang; leichter Zuwachs im Service
- Rohertragsmarge auf gutem Niveau



Geschäftsergebnis 2024

Umsatzentwicklung

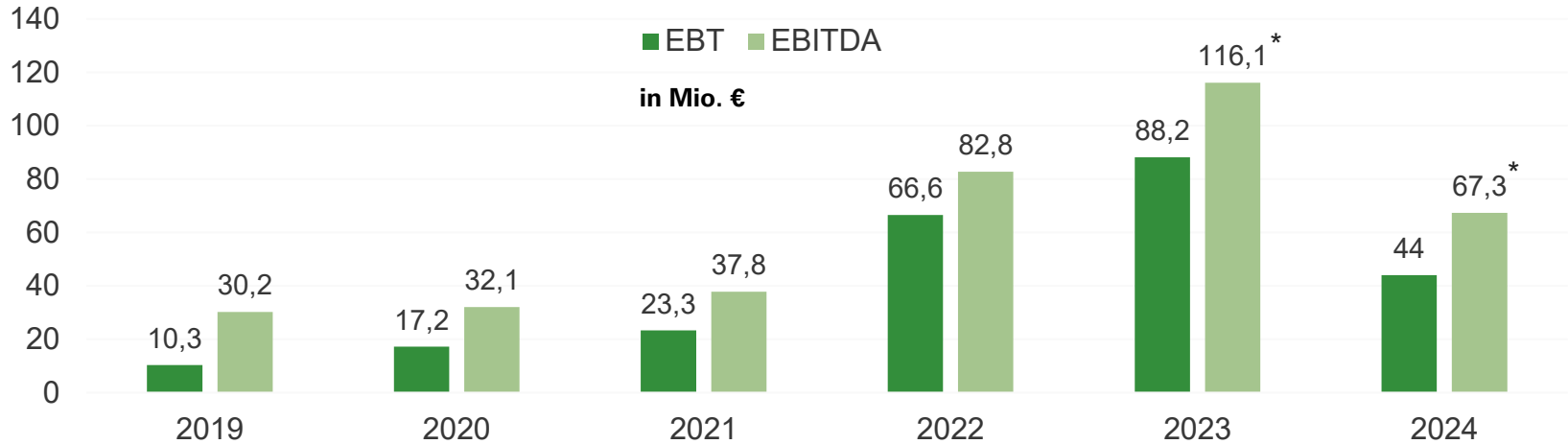


- Eigenbetrieb bleibt umsatzstärkster Bereich (57%)
- Anlagenbauanteil nimmt ab (28%), Service legt zu (15%)
- Umsatzrückgang im In- und Ausland – Auslandsanteil leicht gesunken



Geschäftsergebnis 2024

EBT/EBITDA



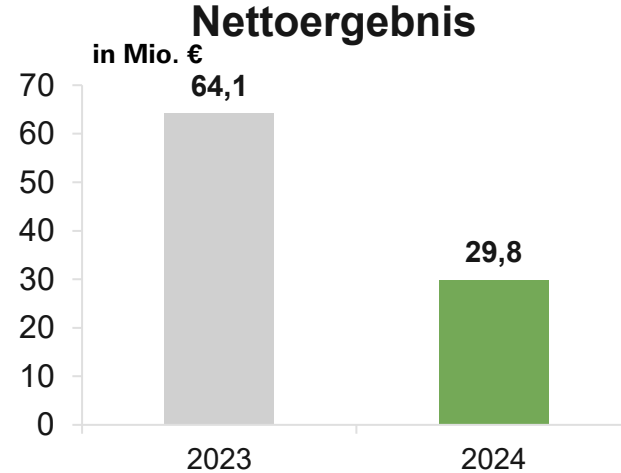
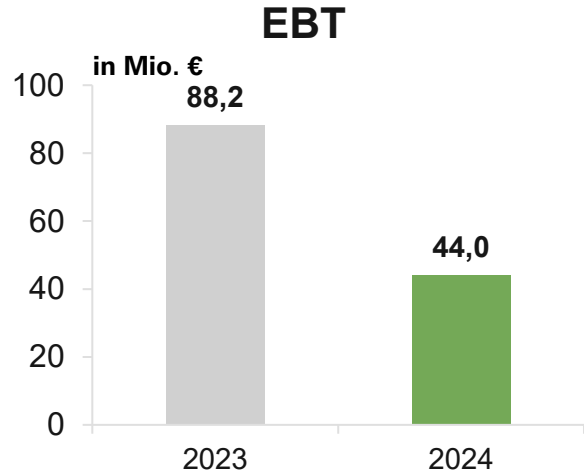
*einschließlich Ergebnisbeitrag at-Equity und sonstiger Beteiligungen

- EBT + EBITDA erstmals unter Vorjahresniveau
- Nach wie vor hohe Innenfinanzierungskraft



Geschäftsergebnis 2024

EBT und Nettoergebnis



- EBT und Nettoergebnis deutlich unter Vorjahresniveau
- Ergebnis ist von Sondereffekten geprägt
- Gute Performance in allen Bereichen insbesondere aber im Eigenbetrieb



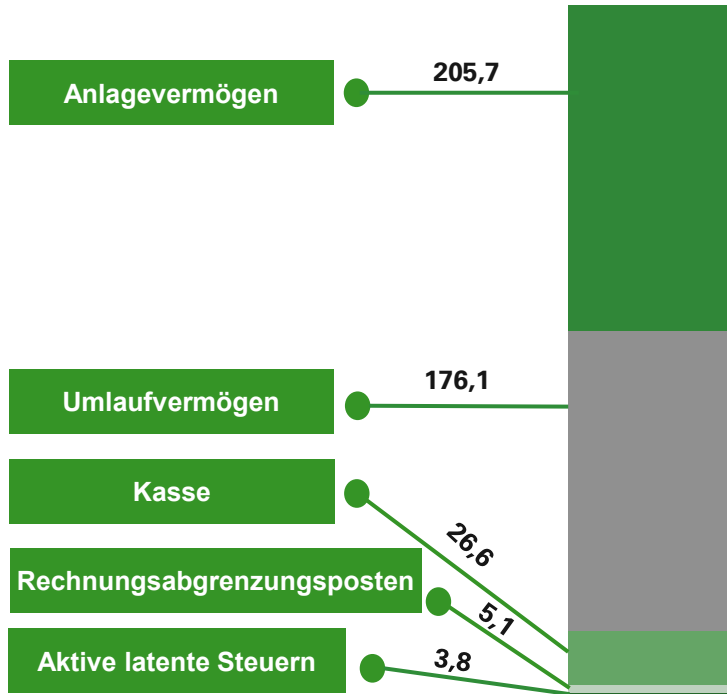
Geschäftsergebnis 2024

Bilanz

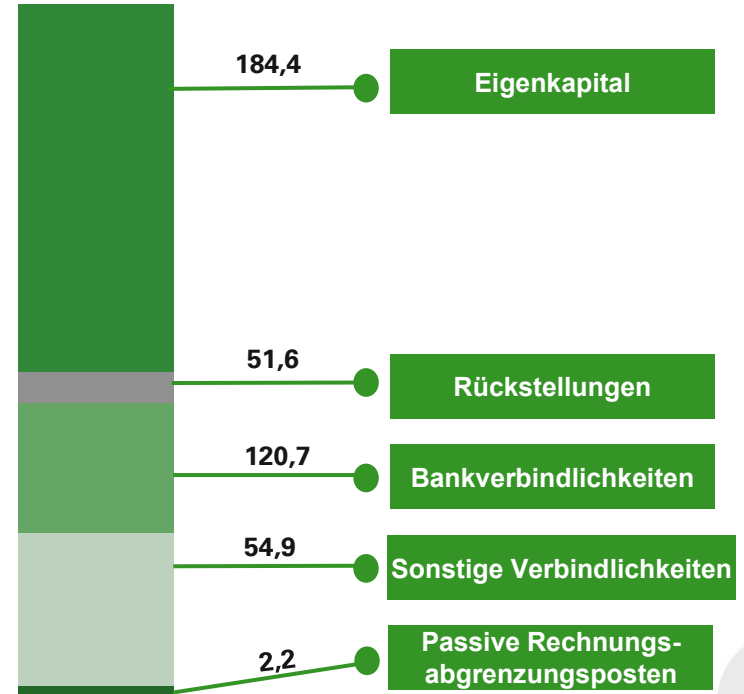
Bilanz zum 31.12.2024

Bilanzsumme gesamt EUR 413,8 Mio. € (Vj. EUR 417,3 Mio.)

Aktiva



Passiva



Geschäftsergebnis 2024

Dividenden

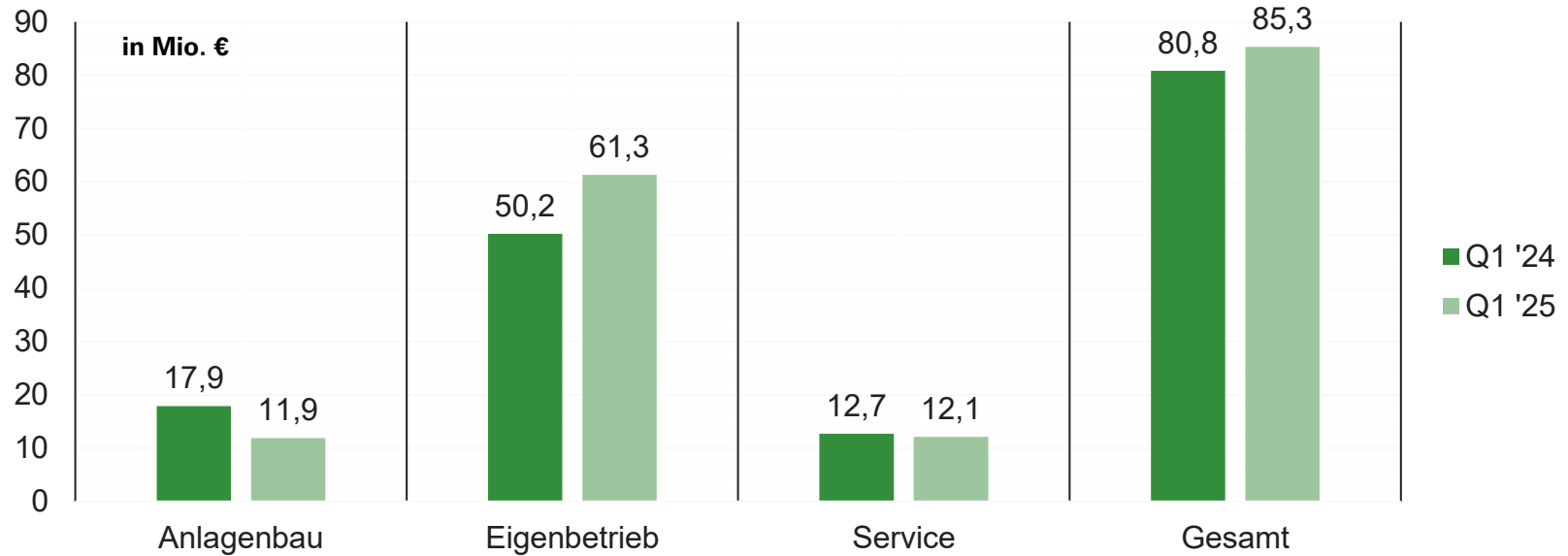
Dividendenvorschlag (TOP 2):

- Noch hohe Investitionen in 2025
- Im Vergleich zu 2023 geringere Ertrags- und Liquiditätslage, nach wie vor solide EK-Quote
- Insgesamt herausfordernde Gesamtsituation
- Dividendenvorschlag € 0,50/Aktie
- € 7.425.000,00 Ausschüttungsbetrag



1. Quartal 2025

Gesamtleistung

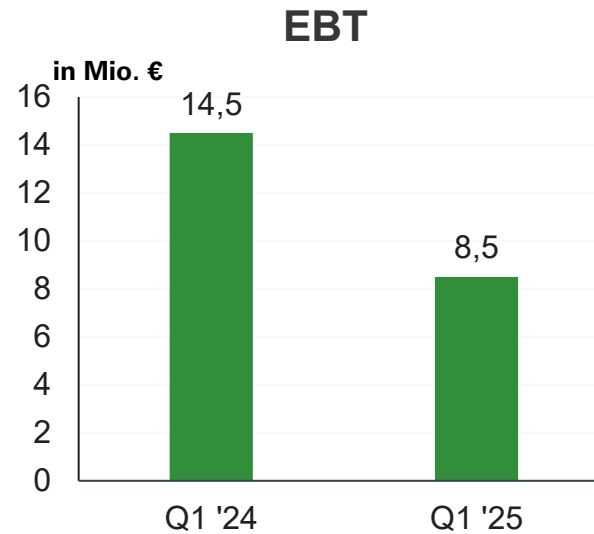
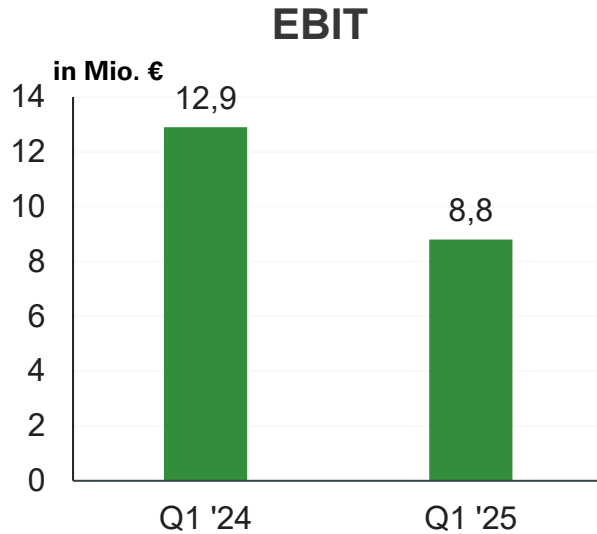


- Gesamtleistung über Vorjahresniveau
- Guter Start in das neue Jahr
- Planmäßige Performance in allen Bereichen



1. Quartal 2025

EBIT und EBT

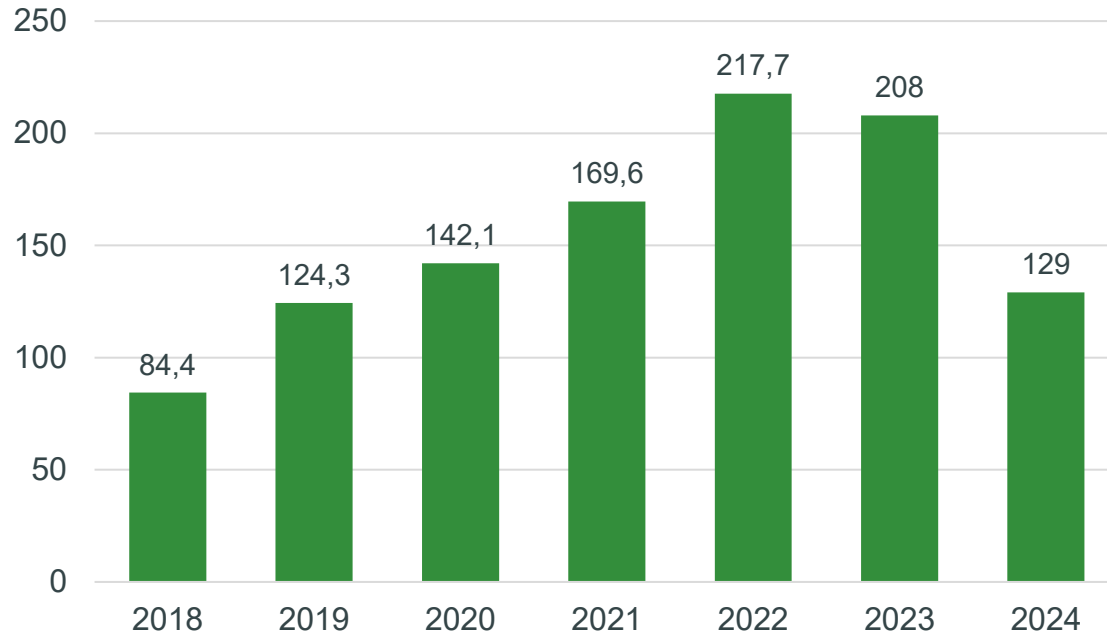


- EBIT und EBT deutlich unter dem Vorjahresresultat
- 1. Quartal teilweise noch mit positiven Sondereffekten
- Guidance für 2025 erreichbar



Auftragsentwicklung

Auftragsbestand zum Ende des jeweiligen Kalenderjahres

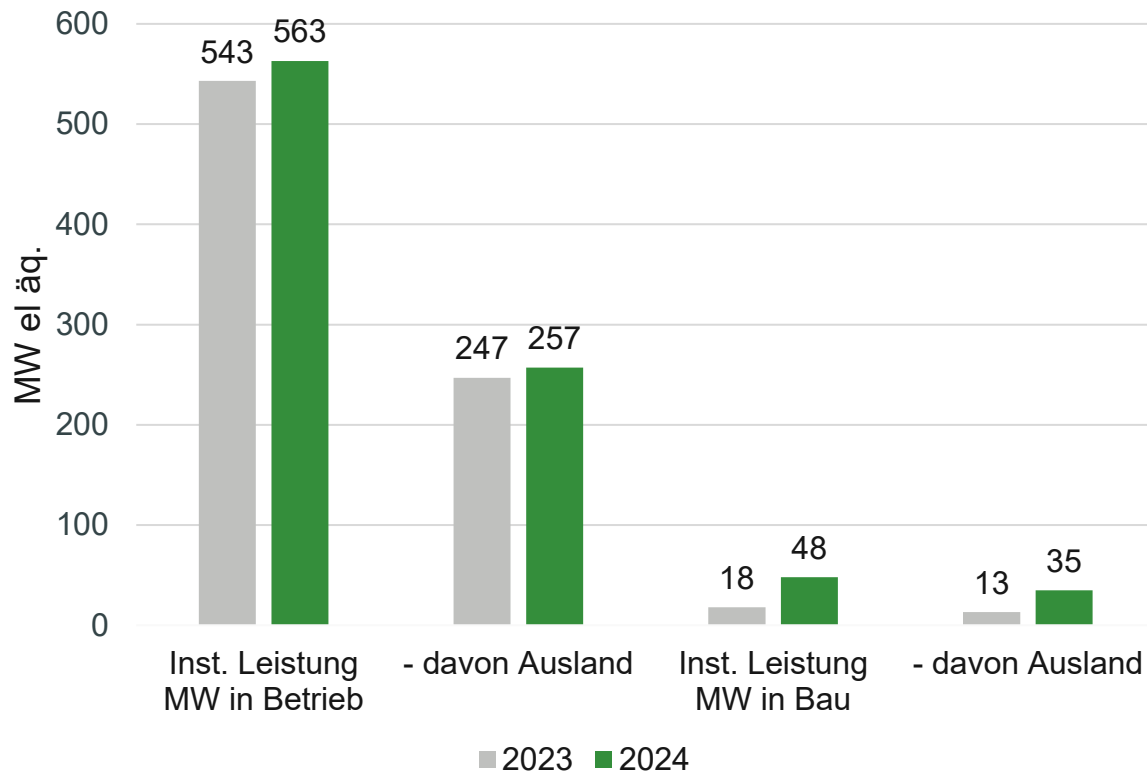


→ Auftragseingang im ersten Halbjahr 2025: 50,2 Mio. €



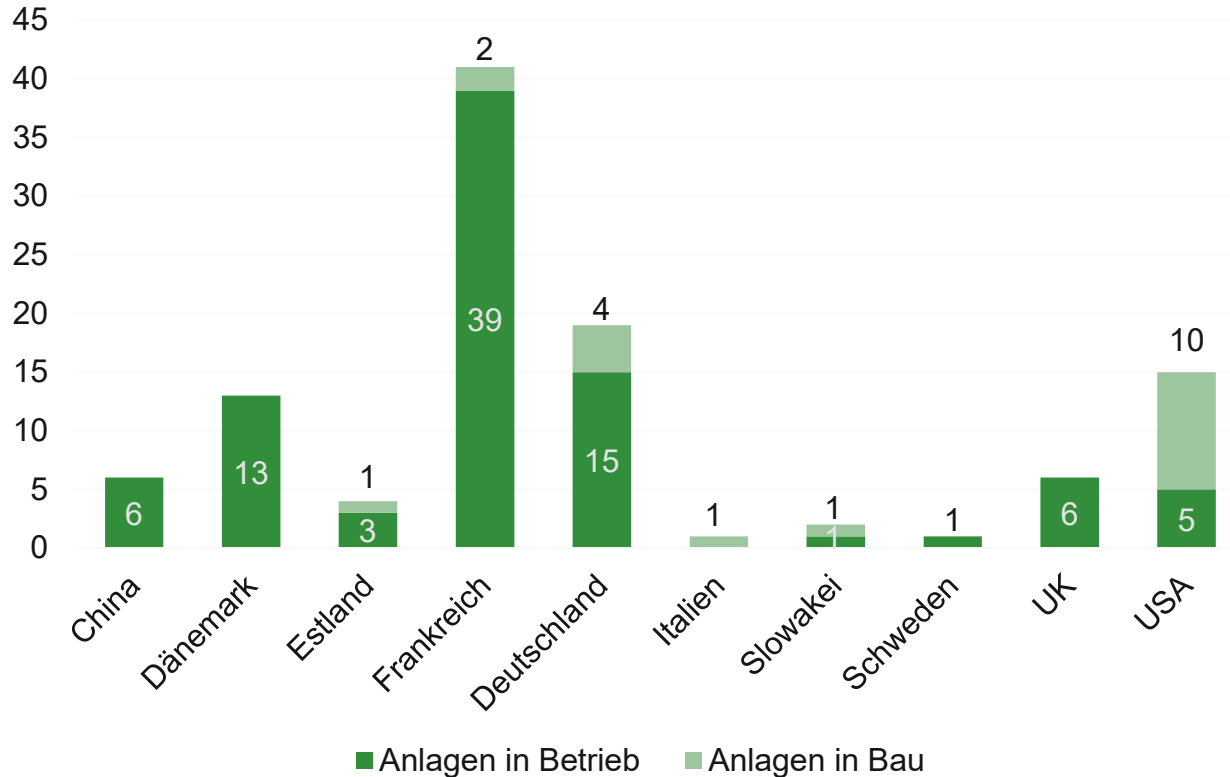
Anlagenleistung

MW el äq. in Betrieb und Bau



EnviThan Gasaufbereitung

Anlagen je Land



EnviThan – 100. Anlage



Forst - Erweiterung und CO2-Anlage



Neuburg – EnviThan und CO2-Anlage



Güstrow - Gärrestbehandlung



Friedland – Modul 5 Erweiterung

EnviThan und Biogasanlage



Vortrag Olaf von Lehmden

Vorstandsvorsitzender

CEO



Herausforderungen und Chancen

Aktuelle Situation

Herausforderungen :

- THG-Quotenpreise weiterhin auf niedrigem Niveau
- Partiiell Verunsicherung bei Marktteilnehmern
- Fehlende stabile und verlässliche Rahmenbedingungen
- Erwartete dynamische Marktentwicklung für Anlagenneubau blieb bisher aus
- Sicherung langfristiger Biomethan-Absatzverträge

Chancen:

- RePower EU – bis 2030 35 Mrd. m³ Biomethan im Markt
- Vollintegrierter Bio-LNG Anbieter (LKW und Busse) durch den Zukauf der Liqvis
- Koalitionsvertrag eröffnet neue Chancen für Biogas



Entwicklung THG-Quotenpreise



- Deutlicher Quotenabfall seit Frühjahr 2023
- Im November 2024 Stabilisierung auf niedrigem Niveau durch Gesetzesänderung



Bewertung des Referentenentwurfs

→ Gute Ansätze vorhanden

- Vorgabe von sogenannten Witness Audits zur Betrugsbekämpfung
- Verlängerung des Gesetzesrahmens bis 2040 mit einem Anstieg auf 50%
- Einschränkung von palmöl- und sojaölbasierten Kraftstoffen
- Einbeziehung von Luft- und Schiffsverkehr

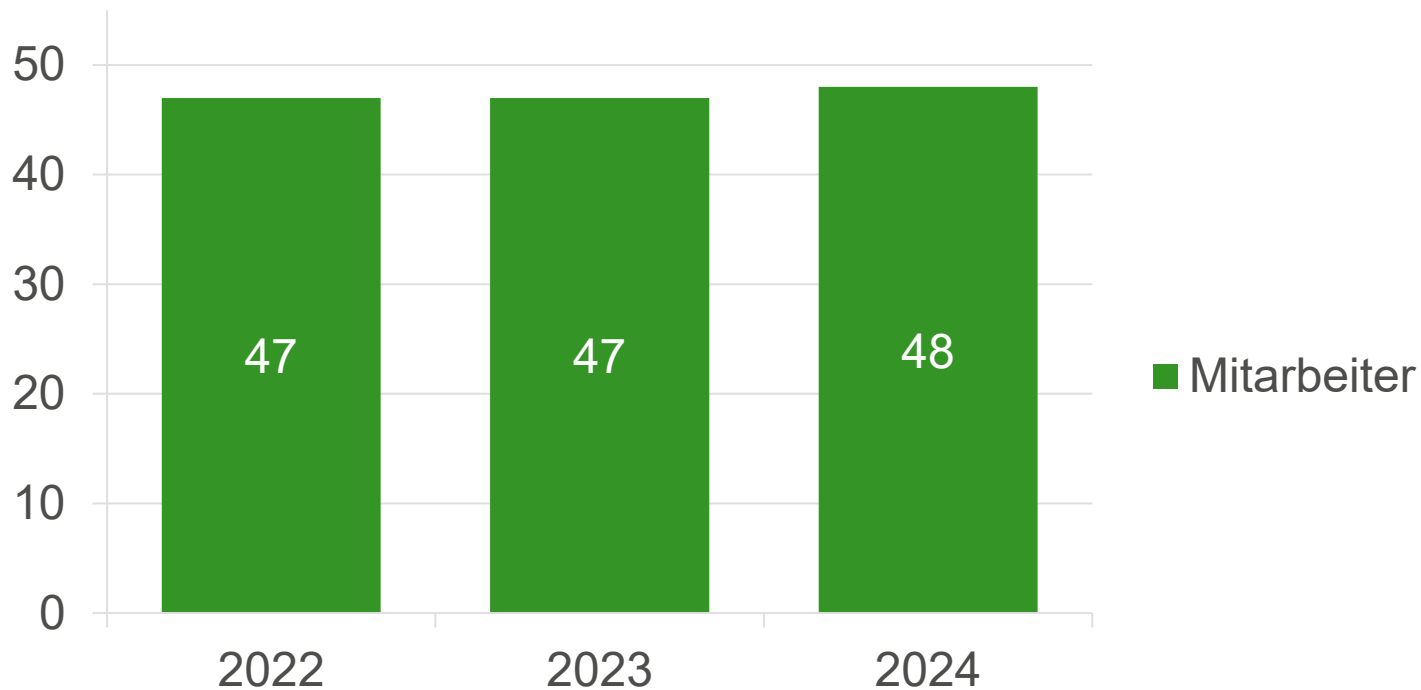
→ Jedoch

- Abschaffung der Doppelanrechnung zum 1.1.2026, Beibehaltung der Dreifachanrechnung für Elektromobilität
- Angekündigte Technologieoffenheit wird nicht umgesetzt
- Keine Quotenerhöhung im Zeitraum 2026 bis 2030
- Möglichkeiten der Betrugsbekämpfung werden nicht ausgeschöpft



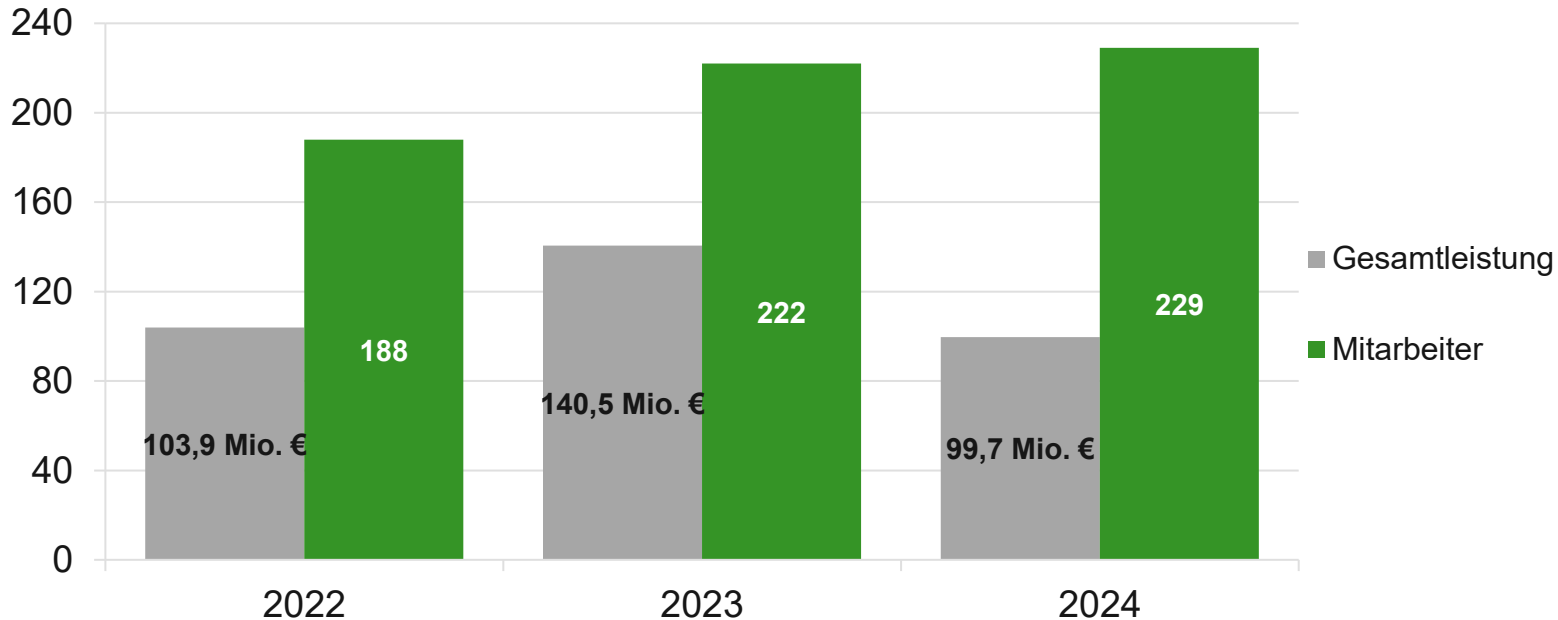
Segmente der EnviTec Biogas AG

Holding



Segmente der EnviTec Biogas AG

Anlagenbau

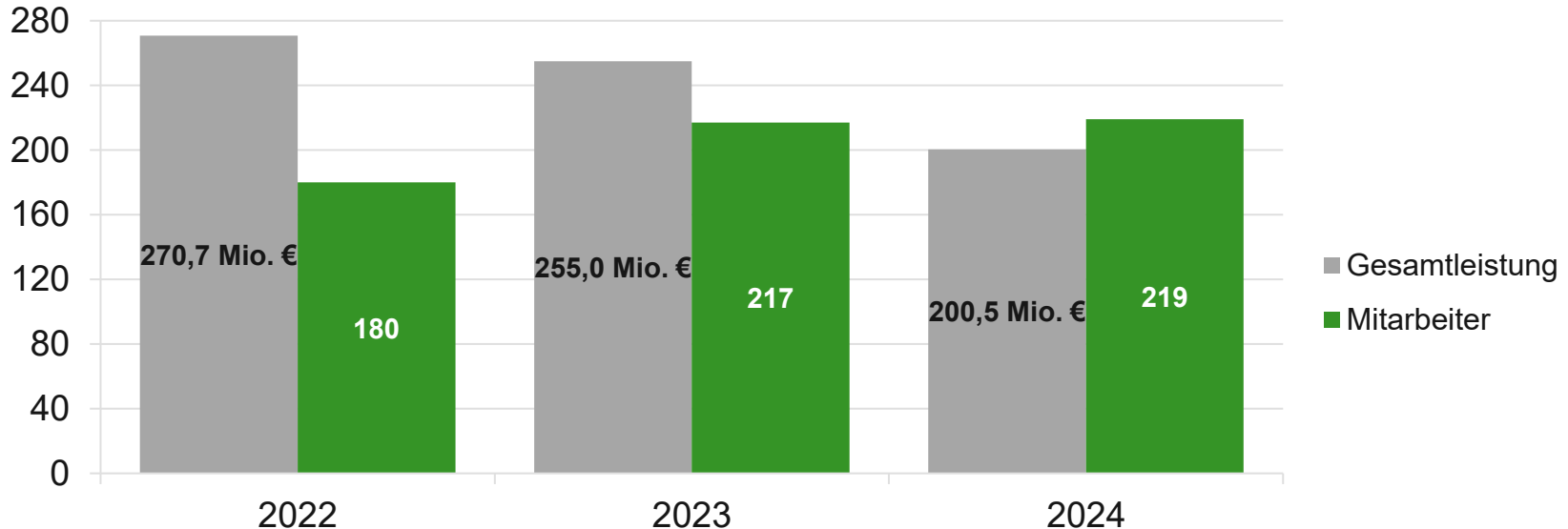


- Rückgang Gesamtleistung um 29% in 2024
- Ausblick für 2025 negativ insbesondere aufgrund Konsolidierungseffekten und späterer Umsatzrealisierung



Segmente der EnviTec Biogas AG

Eigenbetrieb (inkl. Energy)

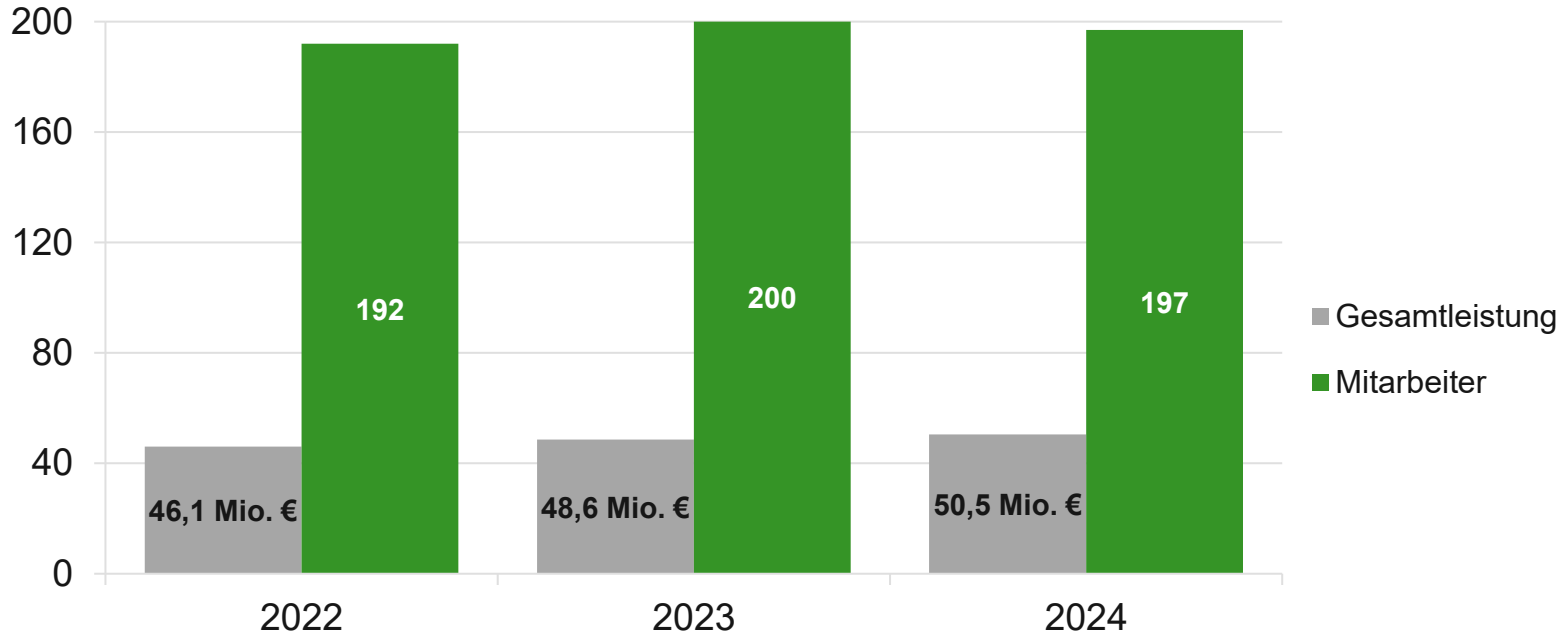


- Mit 57% vom Gesamtumsatz weiterhin das umsatzstärkste Segment von EnviTec
- Ende 2024: 81 MWel am Netz – davon 7 MW im Ausland
- Umsetzung des Investitionsprogramms von € 175 Mio. nahezu abgeschlossen
- THG-Quotenpreise auf niedrigem Niveau



Segmente der EnviTec Biogas AG








Service



→ Moderates Wachstum im Bereich Service geplant



Relevanz und Fazit der 7 potenziellen Wachstumsfelder

Wachstumsfeld	Herausforderungen	Erdgas heute	Relevanz 2030	Relevanz 2040/45	Fazit
1) Heizwärme & Kochen 	Etablierter Erdgasmarkt mit massiven Herausforderungen zur Dekarbonisierung	433 TWh	2 - 8 TWh	13 – 45 TWh	Attraktiver Markt für Biomethan, Einstieg mit Ansprache Stadtwerke und Wärmeproduzenten
2) Stromproduktion 	Kraftwerksstrategie eher kein Treiber, jedoch Flexibilitätsmarkt i.V.m. Wärme	90 TWh	6 - 11 TWh	6 – 11 TWh	Biogas-Anlagen im Flexibilitätsmarkt (auf Basis EEG-Tarif) in 2. Förderperiode nutzen
3) Straßenverkehr 	Trotz akt. Stagnation der Gasmobilität erhebliches Potenzial im Schwerlastverkehr	2 TWh	11 TWh	6 – 76 TWh	Position im Markt halten und mit prognostiziertem Wachstum ausbauen
4) Prozesswärme 	Etablierter Erdgasmarkt mit massiven Herausforderungen zur Dekarbonisierung	128 TWh	149 - 180 TWh	46 – 97 TWh	Attraktiver Markt für Biomethan, Einstieg mit Ansprache Industrie und Gewerbe für Prozesswärme
5) Hochtemperatur 	Etablierter Erdgasmarkt ohne realistische Alternative kurz- und mittelfristig	86 TWh	80 - 90 TWh	40 – 45 TWh	Attraktiver Markt für Biomethan, Einstieg mit Ansprache Hochtemperatur-Industrien
6) Chemischer Rohstoff 	Etablierter Erdgasmarkt ohne realistische Alternative kurz- und mittelfristig	25 TWh	23 TWh	12 TWh	Attraktiver Markt für Biomethan, Einstieg mit Ansprache Chemische-industrie
7) Maritime Fuels 	Dekarbonisierung gerade gestartet – LNG akt. einzige sofort verfügbare Option	13 TWh (EU)	26 TWh (EU)	40 TWh	Attraktiver Markt für Biomethan, Einstieg durch Analyse Maritimer Markt bzgl. Fuel-Entscheider

Eine Vielzahl der Märkte funktionieren nur, wenn Biomethan konkurrenzfähig gegenüber der BEHG-Bepreisung zzgl. dem Erdgaspreis ist. Diese Anreize sind heute zu gering. Wir haben ein Biomethanproduktionspotential von 200 TWh in Deutschland, das wirtschaftlicher als Wasserstoff in vielen Anwendungen ist.



Strategie der EnviTec Biogas AG

Vom Strom- zum Biomethanproduzenten

Größtes Investitionsprogramm der Geschichte mit 175 Mio. Euro nahezu abgeschlossen

Vollintegrierter Bio-LNG-Kraftstoffproduzent

Folgende Anlagen sind bereits umgesetzt:

Güstrow 2023 Umbau

Liqvis Akquisition (LNG-Tankstellen)

Forst

Friedland

Im Bau:

Neuburg/Steinhausen

Priborn

Weitere Projekte in Planung ab 2026



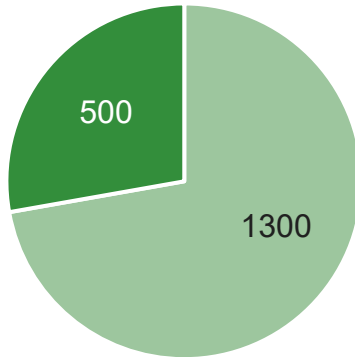
Strategie der EnviTec Biogas AG

Entwicklung im Eigenbetrieb

Die Produktionsmengen bleiben gleich. Es findet eine Umschichtung innerhalb der Produkte statt.

Produktionskapazitäten 2025

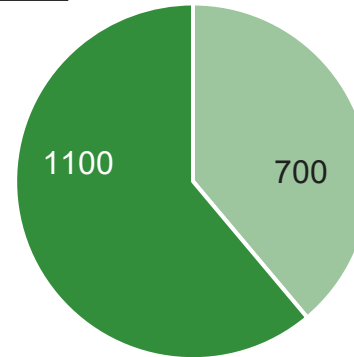
in GWh



■ Biogas (Strom über EEG) ■ Biomethan

Produktionskapazitäten 2031

in GWh



■ Biogas (Strom über EEG) ■ Biomethan



Strategie der EnviTec Biogas AG

Ausblick 2025

- THG-Quotenpreise auf niedrigem Niveau
- Schwieriges Jahr im Anlagenbau aufgrund fehlender verlässlicher Rahmenbedingungen (Umsetzung RED III u. RePowerEU)
- Moderater Ausbau des Geschäftsbereiches Service
- Neue Geschäftsfelder, u.a. Wind und Solar (erste Projekte in 2027)
- Konzern Cash-Flow wird künftig schwerpunktmäßig aus dem Bereich fortschrittlicher Biokraftstoffe kommen



Erwarteter Konzernumsatz und Ergebnis 2025:

Gesamtleistung (bzw. Umsatz) zwischen 330 bis 370 Mio. Euro und ein EBT zwischen 25 bis 35 Mio. Euro.



**Vielen Dank
für Ihre
Aufmerksamkeit!**

